

平成 28 年 5 月 18 日

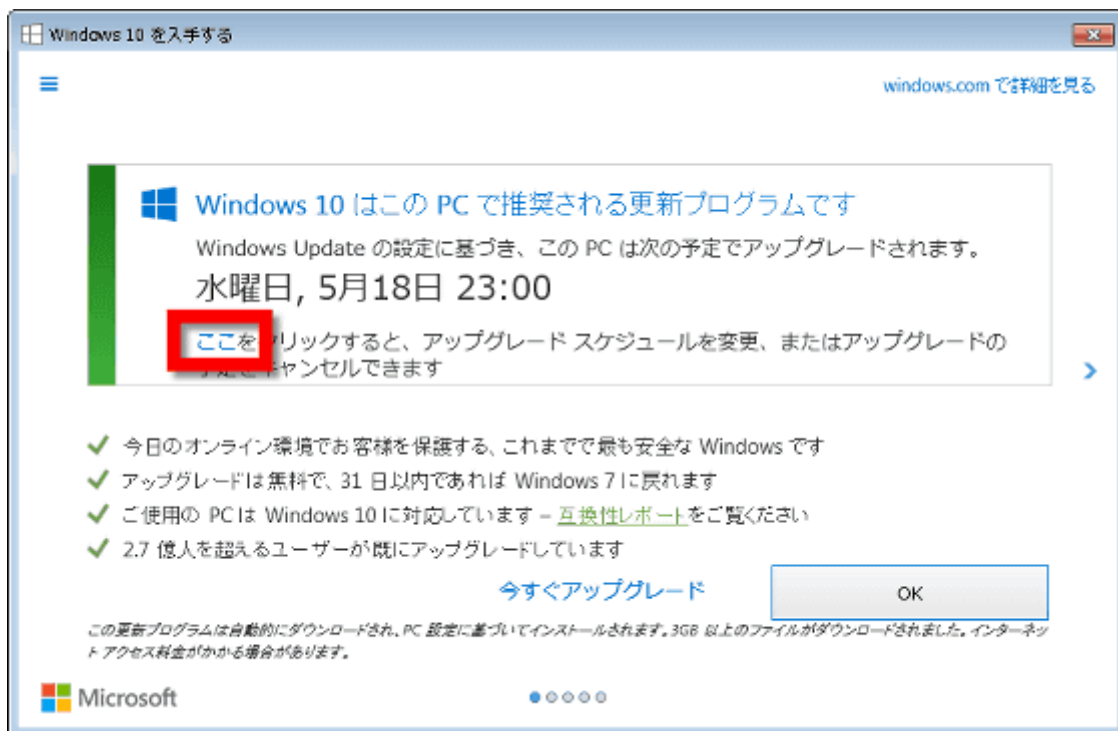
Windows 7 のパソコンご利用の方へ

ご利用のパソコンを再起動した時に、下記の画面が表示される現象が、約 2 カ月程前から起きています。

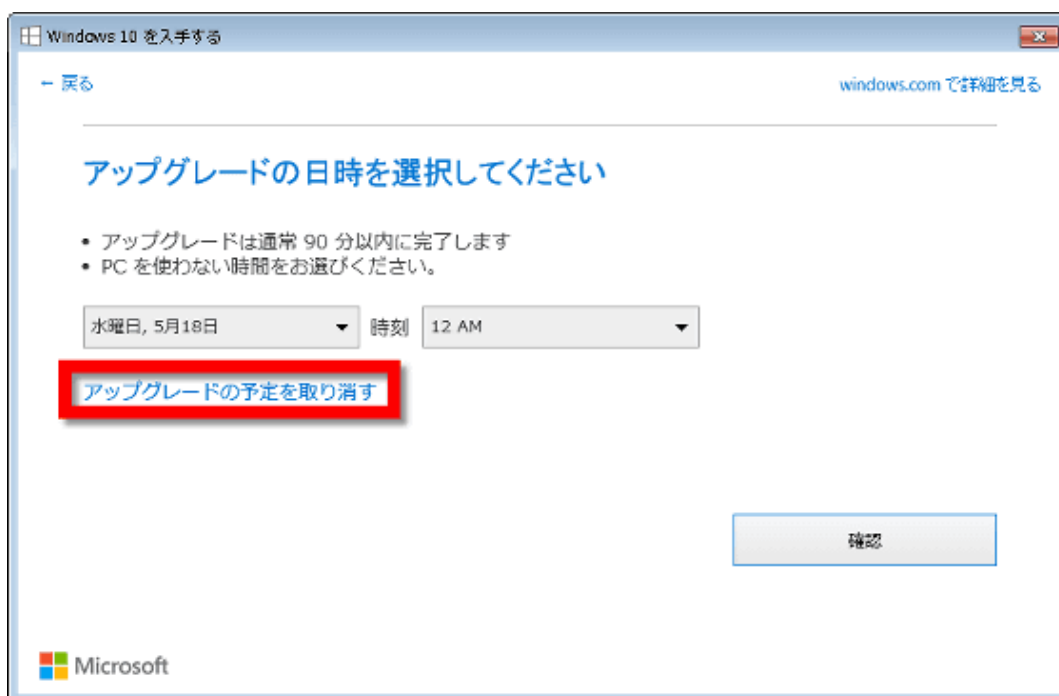
その画面では、「5 月 18 日に行われる Windows Updates でこのパソコンをアップグレードされます (Windows10 に更新されます。)」と予告されるユーザーが急増しています。

★その場合は、必ずキャンセルを実施するよう様にお願いします。

1. キャンセルは下の画面の「ここ」をクリックする。



2. 次の画面で「アップグレードの日時を選択してください。」と確認が入るので、「アップグレードの予定を取り消す」をクリックする。

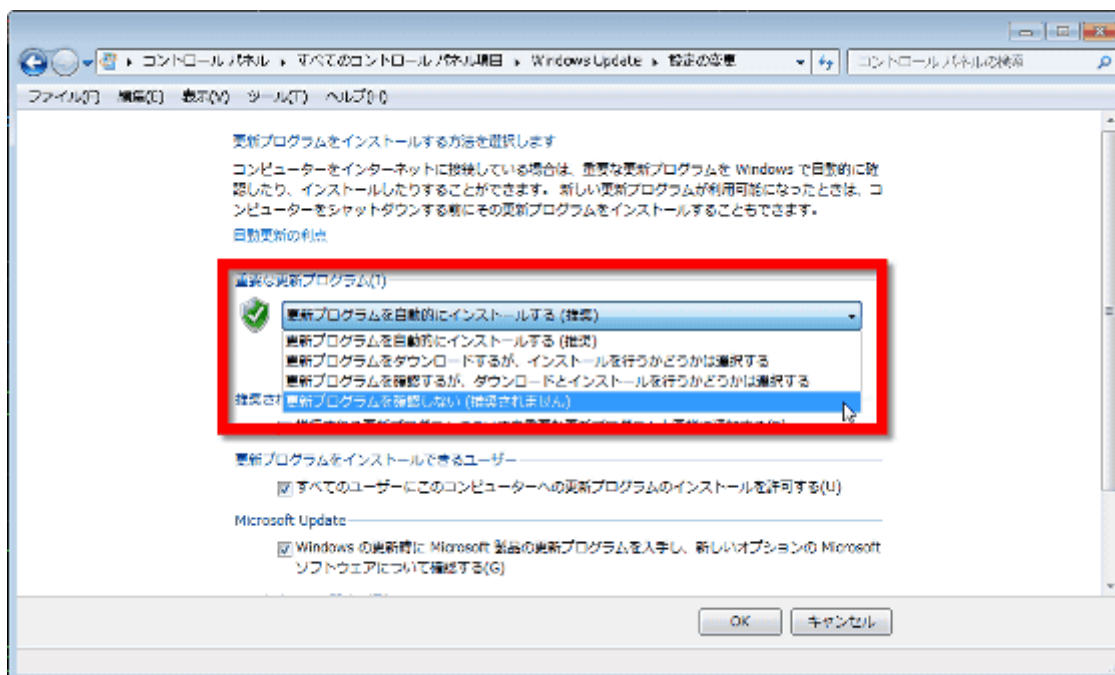


3. 次に「アップグレードの予定を取り消す」をクリックする。



4. 最後に、「更新プログラムを自動的にインストールする(推奨)」を選び、「OK」を選択する。

尚、画面を閉じてしまった後でも、「スタート」、「全てのプログラム」から「Windows Update」、「設定の変更」より、「更新プログラムを自動的にインストールする(推奨)」を選択出来ます。



参考：Windows 10 の無料アップグレードの提供期間は 2016 年 7 月 28 日までとなります。